






Konsumentenpreisliste 2017

Alle Preise in Schweizer Franken (CHF), inkl. MwSt. / exkl. MwSt.

Ausgabe März 2017 / ersetzt alle früheren Ausgaben / unsere «Allgemeinen Geschäftsbedingungen (AGB's)» sind Bestandteil dieser Preisliste

Raumluft-Wäschetrockner SIBIR	für Einfamilienhäuser		für Trockenräume in Ein- und Mehrfamilienhäuser		
	ESCOlino 100	ESCOlino 110	ESCOlino 115	ESCOlino 120	
					
	↓ 3–7,5 kg Wäsche zum Trocknen an 12 – 30m Leine	↓ 7,5–10 kg Wäsche zum Trocknen an 20 – 40m Leine	↓ 10–15 kg Wäsche zum Trocknen an 40 – 60m Leine	↓ ↓ 15–25kg Wäsche zum Trocknen an 60 – 100 m Leine	
Wie viel Wäsche und wie schnell trocknet das Gerät?	ESCOlino 100	ESCOlino 110	ESCOlino 115	ESCOlino 120	
Geprüft und empfohlen für anfallende Trockenwäsche im Gewicht von	kg	7,5	10	15	20
Trockendauer (Richtwerte) ²⁾	h:min	4:55 h	5:35 h	5:23 h	5:13 h
Wäschetrocknleistung (Einsatz in geschlossenen Wäschetrocknräumen) kg/Std.		1.52	1.83	2.68	3.78
Wie viel Strom verbraucht das Gerät?					
Energieeffizienzklasse ¹⁾ A1 (niedriger Verbrauch) bis A3 (hoher Verbrauch)		A1	A1	A1	A1
Typische Leistungsaufnahme bei Normalbetrieb ³⁾	kW	0.29	0.25	0.27	0.30
Technische Daten					
Arbeitsbereich Temperatur	°C	+3 °C à 32 °C	+3 °C à 32 °C	+3 °C à 32 °C	+3 °C à 32 °C
Arbeitsbereich Feuchte	r.F.	40 à 95 %	40 à 95 %	40 à 95 %	40 à 95 %
Geräuschpegel in 2.5 m Distanz	dB(A)	61	61	60	66
Netzanschluss	V / Hz	230 V / 50 Hz	230 V / 50 Hz	230 V / 50 Hz	230 V / 50 Hz
Anschlusswert ohne Zusatzheizung	kW	0.49	0.50	0.78	0.95
Absicherung	A	10	10	10	10
Abmessungen (Höhe / Breite / Tiefe)	mm	809x640x345	809x640x345	809x640x345	809x640x345
Gewicht	kg	41.8	45	45	46
Kondensatableitung	Direkter Kondensatablauf über Schlauch				
Aufstellung	Befestigung an der Wand				
Erforderliche Wartung	Luftfilter reinigen / Luftfilter auswechselbar				
Preise und Trocknungsprogramm					
Preis	2350.– / 2175.93	2730.– / 2527.78	3530.– / 3268.52	4220.– / 3907.41	
Feuchtigkeits-/temperaturabhängiges Trocknungsprogramm mit Endabschaltung	ja	ja	ja	ja	
Feuchtigkeits-/temperaturabhängiges Trocknungsprogramm mit automatischer Ein- und Ausschaltung	ja	ja	ja	ja	
Artikelnummer	509624	509625	509626	509627	
Recyclinggebühr vRG	30.– / 27.78	30.– / 27.78	30.– / 27.78	30.– / 27.78	
Kondenswasserpumpe, Kondenswasserleitung zu bauseitigen Wasserabläufen	Preise auf Anfrage				

Produkt- und Preisänderungen bleiben vorbehalten. Copyright © SIBIRGroup AG 2017

¹⁾ Werte ermittelt gemäss den V^{'''}R^{'''}W^{'''}T-Richtlinien.

²⁾ Die Trocknungsdauer hängt in der Praxis von den Raumluftbedingungen, dem Wäschemix und der Restwassermenge in der Wäsche ab. Wäsche vor Trockenbeginn geschleudert mit etwa 1200 Schleudertouren.

³⁾ Durchschnittliche Leistungsaufnahme wie bei der V^{'''}R^{'''}W^{'''}T-Energieverbrauchsprüfung (70% Restfeuchte).

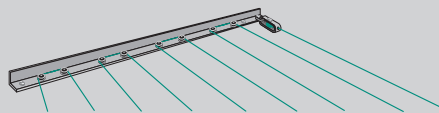
Konsumentenpreisliste 2017


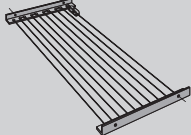
Alle Preise in Schweizer Franken (CHF), inkl. MwSt. / exkl. MwSt.

Ausgabe März 2017 / ersetzt alle früheren Ausgaben / unsere «Allgemeinen Geschäftsbedingungen (AGB's)» sind Bestandteil dieser Preisliste

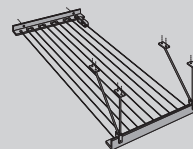
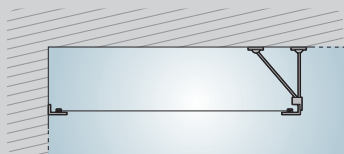
Wäschehänge ESCOleina

Wand- und Deckenmontage für Normleinenhöhe 1,90 m ab Boden – ideal für grosse Wäschestücke



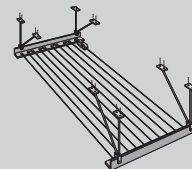
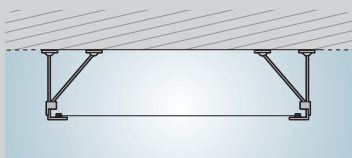
Raumluft-Wäschetrockner ESCOleina	Typ	WPT 5 SB/ ESCOleina 100	ESCOleina 110/ ESCOleina 115	ESCOleina 115/ ESCOleina 120	ESCOleina 120	ESCOleina 120
Variante Wand-Wand- Montage 						
		Produktbezeichnung	Norm 30 WW	Norm 40 WW	Norm 60 WW	Norm 80 WW
Geeignet für anfallende Trockenwäsche im Gewicht von	kg	7,5	10	15	20	25
Norm benötigt eine Grundfläche von	m ²	6	7	10	13	16
Leinenlänge bei den Normtypen (+/-5%)	m	30	40	60	80	100
Leinen (je nach Raumlänge)	Anzahl	5 bis 15	7 bis 20	10 bis 24	13 bis 24	17 bis 24
Wie viel kostet mich die passende Norm-Wäschehänge? (ohne Montage)		326.- / 301.85	416.- / 385.19	567.- / 525.-	692.- / 640.74	808.- / 748.15 *
Artikelnummer		T3.0441	T3.0461	T3.0481	T3.0501	T3.0521
Ausführung gemäss dem technischen Datenblatt		ES21.02	ES21.02	ES21.02	ES21.02	ES21.02

Variante Wand-Decke- Montage



Produktbezeichnung		Norm 30 WD	Norm 40 WD	Norm 60 WD	Norm 80 WD	Norm 100 WD
Geeignet für anfallende Trockenwäsche im Gewicht von	kg	7,5	10	15	20	25
Norm benötigt eine Grundfläche von	m ²	6	7	10	13	16
Leinenlänge bei den Normtypen (+/-5%)	m	30	40	60	80	100
Leinen (hängt von der Raumlänge ab)	Anzahl	5 bis 15	7 bis 20	10 bis 24	13 bis 24	17 bis 24
Wie viel kostet mich die passende Norm-Wäschehänge? (ohne Montage)		435.- / 402.78	522.- / 483.33	702.- / 650.-	909.- / 841.67	Preis auf Anfrage *
Artikelnummer		T3.0442	T3.0462	T3.0482	T3.0502	T3.0522
Ausführung gemäss dem technischen Datenblatt		ES21.02	ES21.02	ES21.02	ES21.02	ES21.02

Variante Decke-Decke- Montage



Produktbezeichnung		Norm 30 DD	Norm 40 DD	Norm 60 DD	Norm 80 DD	Norm 100 DD
Geeignet für anfallende Trockenwäsche im Gewicht von	kg	7,5	10	15	20	25
Norm benötigt eine Grundfläche von	m ²	6	7	10	13	16
Leinenlänge bei den Normtypen (+/-5%)	m	30	40	60	80	100
Leinen (je nach Raumlänge)	Anzahl	5 bis 15	7 bis 20	10 bis 24	13 bis 24	17 bis 24
Wie viel kostet mich die passende Norm-Wäschehänge? (ohne Montage)		664.- / 614.81	715.- / 662.04	815.- / 754.63	956.- / 885.19	Preis auf Anfrage *
Artikelnummer		T3.0443	T3.0463	T3.0483	T3.0503	T3.0523
Ausführung gemäss dem technischen Datenblatt		ES21.02	ES21.02	ES21.02	ES21.02	ES21.02

Produkt- und Preisänderungen bleiben vorbehalten. Copyright © SIBIRGroup AG 2017

* Preise gültig bei Montage durch SIBIRGroup

Konsumentenpreisliste 2017

Alle Preise in Schweizer Franken (CHF), inkl. MwSt. / exkl. MwSt.

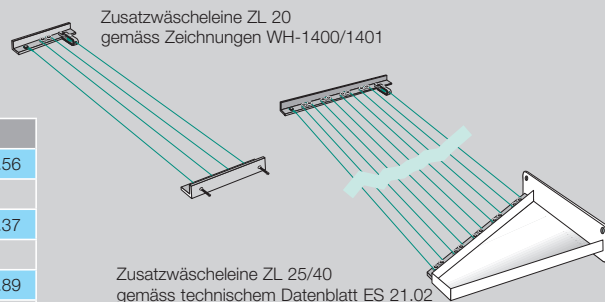
Ausgabe März 2017 / ersetzt alle früheren Ausgaben / unsere «Allgemeinen Geschäftsbedingungen (AGB's)» sind Bestandteil dieser Preisliste

Zusatzwäscheleine ESCOLEin

Wandmontage für Normleinenhöhe 1,00 m ab Boden –
 ideal für kleine Wäschestücke

Womit kann ich gleichzeitig noch mehr Wäsche trocknen?


Zusatzwäscheleine ESCOLEin ZL 20-WW (Wand zu Wand)	T3.098	141.- / 130.56
max. 20 m/4 Leinen/2-3 kg Wäsche		
Zusatzwäscheleine ESCOLEin ZL 25-KW[®] (Waschkammern-Schale zu Wand)	T3.091	346.- / 320.37
max. 25 m/10 Leinen/5 kg Wäsche		
Zusatzwäscheleine ESCOLEin ZL 40-KW[®] (Waschkammern-Schale zu Wand)	T3.092	366.- / 338.89
max. 40 m/10 Leinen/7,5 kg Wäsche		



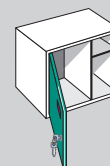
Zubehör

Waschmittelbox ESCObox WM2 1 Box (H x B x T)	T3.201	645 x 540 x 360 mm	490.- / 453.70
Waschmittelbox ESCObox WM2 2 Boxen (H x B x T)	T3.202	1290 x 540 x 360 mm	890.- / 824.07
Waschmittelbox ESCObox WM2 3 Boxen (H x B x T)	T3.203	1935 x 540 x 360 mm	1290.- / 1194.44
Wäschetisch ESCOtop WR1 (auf-/abklappbar) (H x B x T)	T3.180	1350 x 580 mm	577.- / 534.26

Wäschetisch
ESCOtop WR1



Waschmittelbox
ESCObox WM2



Zubehör ESCOlino

Eimer 12 Liter weiss	Art.-Nr. T1.Z02.01		48.- / 44.45
Eimer 18 Liter weiss	Art.-Nr. T1.Z03.01		71.- / 65.75
Ablaufrohr kurz zu ESCOlino 100/110/115/120	Art.-Nr. T1.Z00		42.- / 38.90
Ablaufrohr lang zu ESCOlino 100/110/115/120	Art.-Nr. T1.Z01		49.- / 45.35
Hygrostat zur Fixierung	Art.-Nr. 506873		52.- / 49.00
Bodenkonsole (H x B x T) zu ESCOlino 100/110/115/120	Art.-Nr. 506033	1726 x 490 x 470 mm	550.- / 509.25
Wandkonsole für WPT5 (H x B x T)	Art.-Nr. T1.Z20	600 x 600 650 mm	274.- / 253.70

Weg- und Montagekosten

Wegkosten für Monteur und Montagefahrzeug je Objekt und Arbeitstag **198.- / 183.35**

Raumluft-Wäschetrockner ESCOlino	Typ	ESCOlino 100 ESCOlino 110	ESCOlino 115 ESCOlino 120			
Montagekosten für Raumluft-Wäschetrockner ESCOlino	je Stück	128.- / 118.52	128.- / 118.52			
Wäschehänge ESCOLEina Produktbezeichnung	Typ	Norm 30	Norm 40	Norm 60	Norm 80	Norm 100
Montagekosten Basis für die Berechnung Wäschehängen ESCOLEina	je Stück	186.- / 172.20	195.40 / 180.95	219.10 / 202.85	240.90 / 223.05	275.- / 254.65
Montagekosten für ESCOcompact WT 2001	je Stück	Preis auf Anfrage a) liefern, b) liefern und einbringen, c) liefern und zerlegt einbringen				
Montagekosten für ESCOLEin ZL, ESCOtop WR1	je Stück	30.- / 27.78				
Montagekosten für ESCObox WM2	1 Box	29.- / 26.85				
	2 und 3 Boxen	47.- / 43.52				

Produkt- und Preisänderungen bleiben vorbehalten. Copyright © SIBIRGroup AG 2017

Konsumentenpreisliste 2017

Alle Preise in Schweizer Franken (CHF), inkl. MwSt. / exkl. MwSt.

Ausgabe März 2017 / ersetzt alle früheren Ausgaben / unsere «Allgemeinen Geschäftsbedingungen (AGB's)» sind Bestandteil dieser Preisliste

Luftentfeuchter ESCOdryair Domestic-Line mobil

für Wohn-, Büro- und Archivbereiche

Typ	Art.-Nr.	Preis			Spannung	Leistungs- aufnahme ¹⁾	Raumgrösse ca. m ² ²⁾	Entfeuchtungsleistung l/24h		Energie- effizienz
		inkl. MwSt.	exkl. MwSt.	vRG				15°C/60%r.F.	20°C/60%r.F.	
Albert A-040	T4.755	658.80	610.-	10.- / 9.25	230 V	0,154 kW	72	5.80	8.20	A
Albert little A-050	T4.776	378.-	350.-	10.- / 9.25	230 V	0,235 kW	43	3.50	4.80	A
OD 125	T4.745.01	880.-	814.80	10.- / 9.25	230 V	0,338 kW	65	5.26	7.01	F
OD 165	T4.748.01	961.-	889.80	10.- / 9.25	230 V	0,424 kW	93	7.56	10.15	E

Zubehör für OD-Geräte

Bemerkungen

Schlauch	T4.799-55	3.90	3.60							Kondensatschlauch Ø 11/15 mm, transparent
Bride	T4.799-43	1.90	1.75							Schlauchbride Ø 13-20 mm
Schlauch	T4.799-53	7.75	7.20							für OD, Kondensat-Spiralschlauch Ø 16/20 mm, passend auf T4.799-41
Raccord	T4.799-41	9.95	9.20							für OD, 3/4" (USA) Gewinde mit Stutzen für Kondensatschlauch 16/20 mm
Wandkonsole	T4.799-35	69.-	63.90							für OD, 2 Konsolen (Alu 300/350 mm, Konsole unter Gerät)
Schlauch	T4.799-50	5.50	5.10							Kondensatschlauch Ø 10/16 mm, transparent,
Montagerohr	61.45.082	6.90	6.40							KIR-Rohr Ø 21,5/25 mm, mit Briden
Montagerohr	61.45.083	9.15	8.45							KIR-Rohr Ø 28,2/32 mm, mit Briden

Luftentfeuchter ESCOdryair Professional-Line CDT mobil

für gewerbliche und kommunale Bereiche sowie für
 Bautrocknung

Typ	Art.-Nr.	Preis			Spannung	Leistungs- aufnahme ¹⁾	Raumgrösse ca. m ² ²⁾	Entfeuchtungsleistung l/24h		Energie- effizienz
		inkl. MwSt.	exkl. MwSt.	vRG				15°C/60%r.F.	20°C/60%r.F.	
CDT 30 MK II	T4.792	2268.-	2100.-	30.- / 27.80	230 V	0,341 kW	115	9.43	13.20	A
CDT 40 MK II	T4.793	2754.-	2550.-	30.- / 27.80	230 V	0,524 kW	155	12.48	19.44	B
CDT 60 MK II	T4.794	3380.-	3129.65	30.- / 27.80	230 V	0,726 kW	265	21.50	30.81	A
CDT 90 MK II	T4.795	4298.-	3979.55	30.- / 27.80	230 V	1,044 kW	375	30.63	41.54	A

Luftentfeuchter mit grosser Luftmenge, 2 Schlauchanschlüssen und zuschaltbarer Heizung

CDT 30 S MK II	T4.796	2657.-	2460.20	30.- / 27.80	230 V	1,398 kW	110	8.90	13.45	C
CDT 40 S MK II	T4.797	3100.-	2870.40	30.- / 27.80	230 V	1,586 kW	172	13.92	19.20	-

Luftentfeuchter Wandmodelle

für Wohn- und Arbeitsräume sowie für kommunale Bereiche

CDF 10	T4.921	2408.-	2229.65	30.- / 27.80	230 V	0,229 kW	40	3.00	4.32	-
CDF 35	T4.922	4779.-	4425.-	30.- / 27.80	230 V	0,519 kW	155	12.60	16.80	-
CDF 45	T4.923	5492.-	5085.20	30.- / 27.80	230 V	0,632 kW	200	16.32	23.76	-
Wasserbehälter CDF 10	T4.799-70	265.-	245.40							

Zubehör für CDT-Geräte

Bemerkungen

Hygrostat	T4.799-10	270.-	250.-							für Montage an speziellem Messort mit 3 m Kabel und Stecker
Pumpen-Kit	T4.798-25	610.-	564.80							Eingebaut in CDT 40/40S/60 Wasserbehälter, mit 10m Kondensatschlauch Ø 7/10 mm
Pumpen-Kit	T4.799-25	437.40	405.-							Eingebaut in CDT 90, Anschluss mit 10 m Kondensatschlauch Ø 7/10 mm
Wandkonsole	T4.799-30	351.-	325.-							passend zu CDT 30 und 30S
Wandkonsole	T4.799-31	351.-	325.-							passend zu CDT 40, 40S und 60
Raccord	T4.799-40	17.80	16.50							Messing 1/2" für Kondensatschlauch Ø 13/19 mm, passend zu allen CDT
Schlauch	T4.799-54	10.80	10.-							Kondensatschlauch Ø 13/19 mm, transparent verstärkt (für freien Auslauf)
Montagerohr	61.45.083	9.15	8.45							KIR-Rohr ø 28,2/32 mm, mit Briden
Schlauch	T4.799-51	6.50	6.00							Kondensatschlauch Ø 7/10 mm, transparent (druckseitig nach Pumpe)
Montagerohr	61.45.080	4.50	4.15							KIR-Rohr ø 13,3/16 mm, mit Briden
Luftschlauch	T4.799-60	35.80	33.15							flexibler Luftschlauch Ø 100 mm, passend zu CDT 30S und CDT 40S
Spannband	T4.799-61	11.-	10.20							zur Fixierung der Luftschlauchs am Gerätestutzen

Produkt- und Preisänderungen bleiben vorbehalten. Copyright © SIBIRGroup AG 2017

¹⁾ Mittlere Leistungsaufnahme bei 15 °C / 60% r.F. (CDT30 / 40 S siehe ³⁾)
²⁾ Die Entfeuchtungsleistungen wurden von der Hochschule Luzern nach Regelement HP-111027-C gemessen.
 Die IG Luftentfeuchter erteilt danach gemäss Klassierungsschema die Energieeffizienz für die drei gemessenen Temperaturbereiche und die empfohlene Raumgrösse.
³⁾ Die Typen CDT30 / 40 S haben eine zuschaltbare Heizung von 1kW eingebaut, was u. a. bei der Wasserschaden-Sanierung von Vorteil sein könnte!